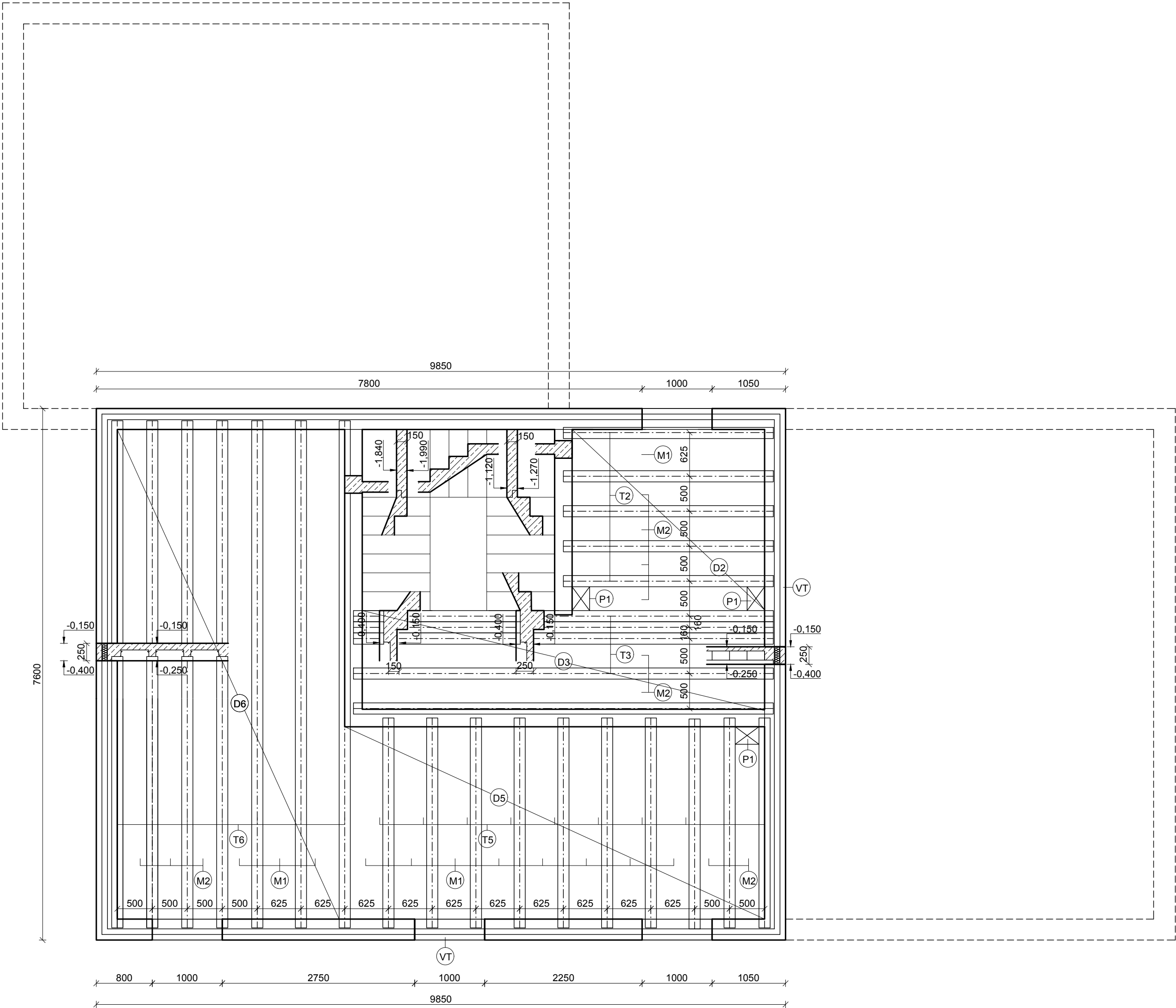


VÝKRES SESTAVY STROPNÍCH DÍLCŮ NAD 1S

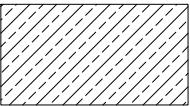
M 1:50



VÝPIS PRVKŮ

OZN.	NÁZEV	ROZMĚRY	POČET
T2	STROPNÍ NOSNÍK 300/902	160x60x3000	15
T3	STROPNÍ NOSNÍK 600/902	160x60x6000	4
T5	STROPNÍ NOSNÍK 300/902	160x60x3000	10
T6	STROPNÍ NOSNÍK 725/902	160x60x7250	6
M1	VLOŽKA MIAKO 19/ 62,5, PTH	525x190x250	155
M2	VLOŽKA MIAKO 19/ 50 PTH	400x190x250	224
D2	BETONOVÁ DESKA C20/25	2620X60X2690	-
D3	BETONOVÁ DESKA C20/25	1380X60X5750	-
D5	BETONOVÁ DESKA C20/25	2759200x60x6000	-
D6	BETONOVÁ DESKA C20/25	3250x60x7000	-

LEGENDA MATERIÁLU



ŽELEZOBETON - BETON C20/ 25, OCEL B500B



TEPELNÁ IZOLACE ZTUŽUJÍCÍHO VĚNCE, ISOVER EPS 70, TL. 80 mm

POZNÁMKY:

(P1)



PROSTUP PRO ODVĚTRÁNÍ KANALIZACE, ROZMĚR 465x250 mm

(VT)

VĚNCOVKA POROTHERM VT 8/ 25 PROFIL, ROZMĚR 497x80x249 mm

- ULOŽENÍ NOSNÍKU min. 125 mm
- SCHODIŠTĚ ŽELEZOBETONOVÉ MONOLITICKÉ

0.000 = 197.600 m n.m., B.p.v. / SOUŘADNICOVÝ SYSTÉM S-JTSK

PŘEDMĚT	BAKALÁŘSKÁ PRÁCE			FAKULTA		ústav pozemního stavitelství
VYPRACOVALA	KRISTÝNA HONZÁKOVÁ					
VEDOUcí PRÁCE	Ing. ROMANA BENEŠEVÁ					
STAVEBNÍK	MILAN STRATECKÝ					
MÍSTO STAVBY	BRNO-CHRLICE, ŠROMOVA 1A, par. č. 318/2					
NÁZEV STAVBY	RODINNÝ DŮM BRNO - CHRLICE					
STAVEBNÍ OBJEKT	SO01 RODINNÝ DŮM S PROJEKČNÍ KANCELÁŘÍ		FORMÁT	4xA4		
ČÁST	D.1.2 STAVEBNĚ KONSTRUKČNÍ ŘEŠENÍ		DATUM	05/2023		
OBSAH:	VÝKRES SESTAVY STROPNÍCH DÍLCŮ NAD 1S		STUPEŇ PD	DPS		
			MEŘÍTKO 1:50	Č. VÝKRESU D1.2.01		